

Luminaire pour meubles / Luminaire pour miroirs - Diffuseur translucide - à rayonnement direct/indirect

Boîtier en profil d'aluminium extrudé anodisé, embouts vissables en polycarbonate blanc, fixation horizontale ou verticale comme plafonnier ou applique, avec entrée de câbles conforme au type de protection; Couleur du boîtier blanc signalisation RAL 9016; Répartition directe/indirecte de la lumière par diffuseur translucide à surface satinée, prisme triangulaire arrondi en polycarbonate, emboîtable sur le profil du boîtier; <5% sans scintillement (jusqu'à 400 Hz) Branchement électrique par bornier de raccordement à 3 pôles avec technique de contacts enfichables.. Remarque sur le type de protection : IP53 en montage au plafond, IP54 en montage mural.

## CARACTÉRISTIQUES

Numéro de commande	16320644120
Numéro EAN	4020863424726
Tarif des douanes	94051190
Marque de certification	IP 54, Classe d'isolation I, PTE 65°<3000, Essai au fil incandescent 850°C, F, D, MM, Intérieur, CE
Degré de résistance aux chocs IK	IK06 (-10°C bis 35°C)
Température ambiante	ta -10°C à 35°C
Durée de la garantie	5 Années
Programmes d'aide de l'État	BEG - subvention fédérale pour les bâtiments performants (valable uniquement pour l'Allemagne)

## ÉLECTROTECHNIQUE

Ballast	Pilote électronique (1 pièce)
Puissance du système	8W
Tension secteur	230V/50Hz
Disjoncteur (courant de appel)	45 unités/B10, 73 unités/B16, 71 unités/C10, 113 unités/C16
Classe de efficacité énergétique/Source de lumière	C

## ÉCLAIRAGISME

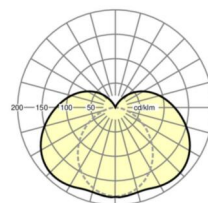
Équipement	LED, Rendu des couleurs/Température de couleur CRI ≥ 80 / 4000K
Tolérance de localisation chromatique (MacAdam)	3SDCM
Groupe de risque photobiologique (Luminaire)	RG0
Flux lumineux nominal	1145lm
Longévité des sources LED	50000h L80/B10 (Tq 35°C/voir instructions de montage)
Efficacité lumineuse du luminaire	137lm/W

## MÉCANIQUE

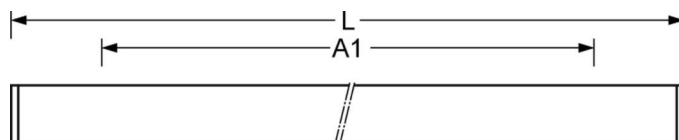
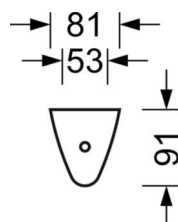
Couleur du boîtier	blanc signalisation RAL 9016
Cotes (Long.xLarg.xH/DxH)	600mm x 81mm x 91mm
Poids (net)	1.4kg
Kabeleinführung KE (X/Y)	215mm/0mm
Type de montage	Montage individuel en saillie au plafond, Montage sur meubles, Montage mural

## LIEN PROFOND

<https://www.regiolux.de/fr/article/16320644120>



Référence	LED 1100lm 840
ηLB	100 %
Φ ↓/↑	79 % / 21 %
BAP	65° < 3000cd/m²



**Dimensions**

L	600 mm	Longueur
B	81 mm	Largeur
H	91 mm	Hauteur
A1	450 mm	Écart de fixation montage individuel
X	215 mm	Écart entrée de câbles - centre du luminaire sur l'axe X (longitudinal)
Y	0 mm	Écart entrée de câbles - centre du luminaire sur l'axe Y (transversal)

